

Firmy: Obec Malá Čausa

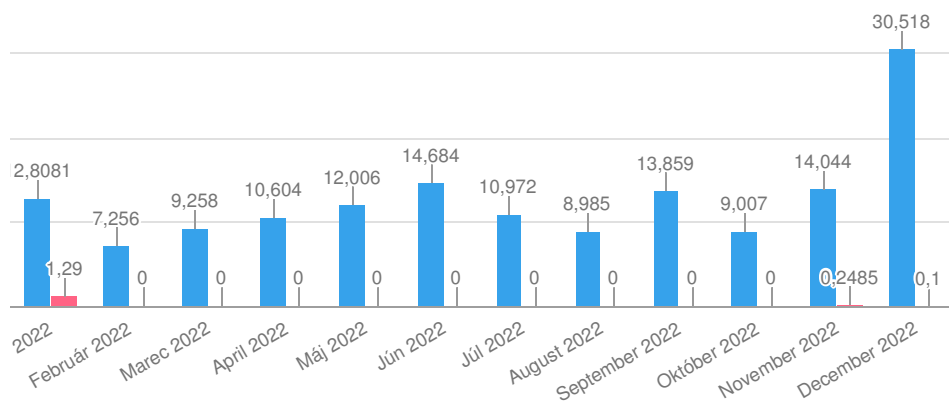
Prevádzky: Obec Malá Čausa

Odpady: -všetky-

Držitelia odpadov: -všetci-

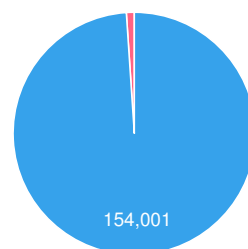
Celkový vývoj vzniknutých odpadov

Ostatné [t] Nebezpečné [t]



Skladba vzniknutých odpadov

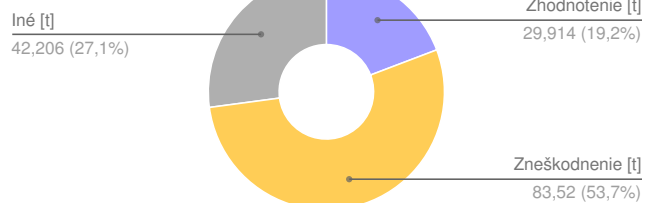
Pomer nebezpečných a ostatných odpadov za dané obdobie



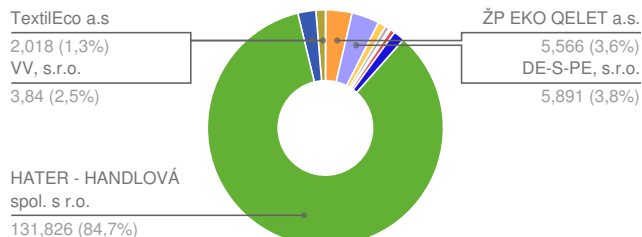
Dodávatelia

Žiadne údaje

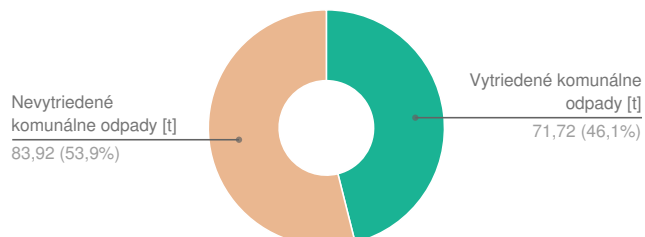
Pomer zhodnotenia a zneškodnenia odpadov



Odberatelia



Skladba nakladania s odpadmi





Firmy

Názov	Množstvo odpadov [t]				Nakladanie s odpadmi [t]			Priemerná hmot. na odvoz [t]
	ZPR	Vznik	Nakl.	ZO	R	D	iné	
Obec Malá Čausa	0	155,6396	155,6396	0	19,22% (29,9135)	53,66% (83,52)	27,12% (42,2061)	0,786
Spolu	0	155,6396	155,6396	0	19,22% (29,9135)	53,66% (83,52)	27,12% (42,2061)	0,786

























Prevádzky

Názov	Množstvo odpadov [t]				Nakladanie s odpadmi [t]			Priemerná hmot. na odvoz [t]
	ZPR	Vznik	Nakl.	ZO	R	D	iné	
Obec Malá Čausa	0	155,6396	155,6396	0	19,22% (29,9135)	53,66% (83,52)	27,12% (42,2061)	0,786
Spolu	0	155,6396	155,6396	0	19,22% (29,9135)	53,66% (83,52)	27,12% (42,2061)	0,786



Odpady

Názov	Prevádzka	Množstvo odpadov [t]				Nakladanie s odpadmi [t]			Priemerná hmot. na odvoz [t]
		ZPR	Vznik	Nakl.	ZO	R	D	iné	
 20 01 01	Obec Malá Čausa	0	18,44	18,44	0	13,07% (2,41)	0% (0)	86,93% (16,03)	0,659
 20 01 02	Obec Malá Čausa	0	14,818	14,818	0	0% (0)	0% (0)	100% (14,818)	2,47
 20 01 03	Obec Malá Čausa	0	2,122	2,122	0	100% (2,122)	0% (0)	0% (0)	0,085
 20 01 04	Obec Malá Čausa	0	2,761	2,761	0	100% (2,761)	0% (0)	0% (0)	0,12
 20 01 05	Obec Malá Čausa	0	0,1	0,1	0	0% (0)	0% (0)	100% (0,1)	0,1
 šatstvo - 20 01 10	Obec Malá Čausa	0	2,018	2,018	0	0% (0)	0% (0)	100% (2,018)	2,018
 20 01 21	Obec Malá Čausa	0	0,1	0,1	0	0% (0)	0% (0)	100% (0,1)	0,1

Názov	Prevádzka	Množstvo odpadov [t]			Nakladanie s odpadmi [t]				Priemerná hmot. na odvoz [t]
		ZPR	Vznik	Nakl.	ZO	R	D	iné	
 20 01 23	Obec Malá Čausa	0	0,6	0,6	0	83,33% (0,5)	0% (0)	16,67% (0,1)	0,2
 Jedlé oleje a tuky - 20 01 25	Obec Malá Čausa	0	0,121	0,121	0	0% (0)	0% (0)	100% (0,121)	0,04
 20 01 26	Obec Malá Čausa	0	0,1	0,1	0	0% (0)	0% (0)	100% (0,1)	0,1
 20 01 27	Obec Malá Čausa	0	0,2	0,2	0	0% (0)	0% (0)	100% (0,2)	0,1
 20 01 31	Obec Malá Čausa	0	0,1	0,1	0	0% (0)	0% (0)	100% (0,1)	0,1
 batérie - 20 01 33	Obec Malá Čausa	0	0,2485	0,2485	0	0% (0)	0% (0)	100% (0,2485)	0,083
 20 01 35	Obec Malá Čausa	0	0,19	0,19	0	47,37% (0,09)	0% (0)	52,63% (0,1)	0,095
 20 01 36	Obec Malá Čausa	0	1,09	1,09	0	0% (0)	0% (0)	100% (1,09)	0,545
 20 01 39	Obec Malá Čausa	0	16,465	16,465	0	100% (16,465)	0% (0)	0% (0)	0,686
 20 01 40	Obec Malá Čausa	0	0,815	0,815	0	0% (0)	0% (0)	100% (0,815)	0,408
 20 01 40 01	Obec Malá Čausa	0	0,2428	0,2428	0	8,11% (0,0197)	0% (0)	91,89% (0,2231)	0,049
 20 01 40 02	Obec Malá Čausa	0	0,3373	0,3373	0	17,14% (0,0578)	0% (0)	82,86% (0,2795)	0,068
 železo - 20 01 40 05	Obec Malá Čausa	0	11,251	11,251	0	48,78% (5,488)	0% (0)	51,22% (5,763)	2,25
 20 03 01	Obec Malá Čausa	0	78,29	78,29	0	0% (0)	100% (78,29)	0% (0)	1,506
 20 03 07	Obec Malá Čausa	0	5,23	5,23	0	0% (0)	100% (5,23)	0% (0)	1,743
Spolu		0	155,6396	155,6396	0	19,22% (29,9135)	53,66% (83,52)	27,12% (42,2061)	0,786



Dodávateľa

Dodávateľ	Množstvo [%]	Množstvo [t]
-----------	--------------	--------------